

Kroatien

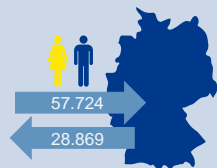
EURES-LÄNDERSTECKBRIEF



4 EURES-Berater



Wanderungen kroatischer Staatsbürger



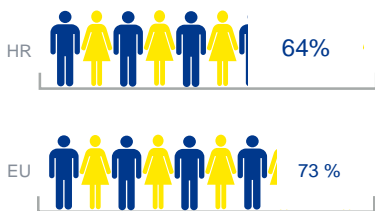
TOP Branchen (Beschäftigte aus Kroatien in D)

Verkehr und Logistik 14,8 %	Bau- und Ausbauberufe 14,3 %	Fertigungstechnische Berufe 12,0 %	Fertigungsberufe 9,1 %
		Lebensmittel- und Gastgewerbe 10,9 %	Gesundheitsberufe 8,8 %

NCO EURES Deutschland
Weitere Informationen
<http://ec.europa.eu/eures>
www.eures-deutschland.de

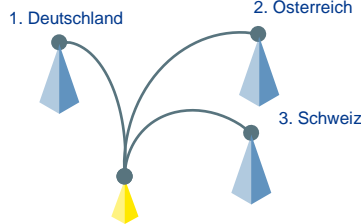
Population, Wanderung & Demographie

Erwerbsbevölkerung

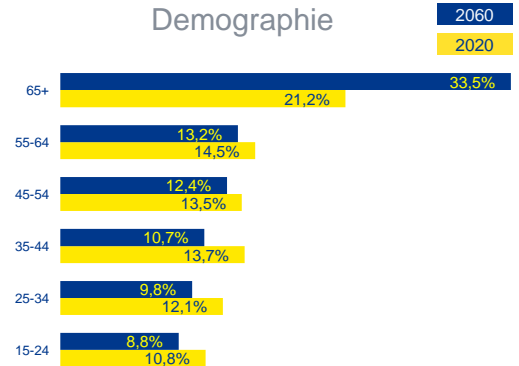


Bevölkerung im Ausland

2018 wohnten Kroaten v.a. in

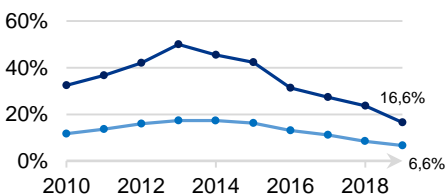


Demographie

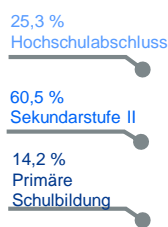


Arbeitsmarkt

Arbeitslosigkeit ●
Jugendarbeitslosigkeit ●




Qualifikationsniveau



Überschüsse / Engpässe

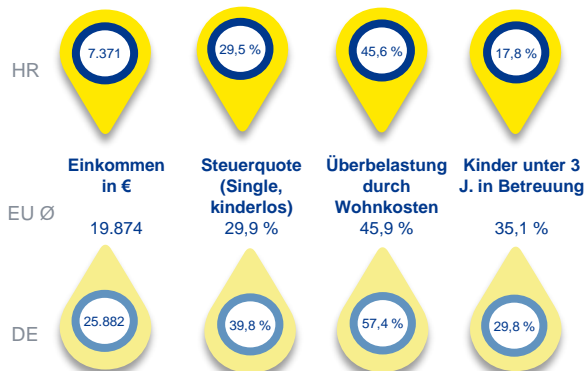


Potenzial



Push- und Pull- Faktoren

Vergleich zum EU-Durchschnitt



Cons & Pros

