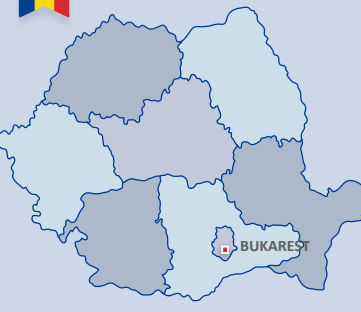



Rumänien


EURES-LÄNDERSTECKBRIEF



Wanderungen rumänischer Staatsbürger:innen



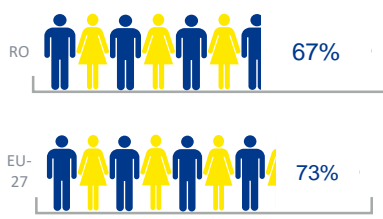
TOP Branchen Beschäftigte aus Rumänien in D zum 30.09.2022



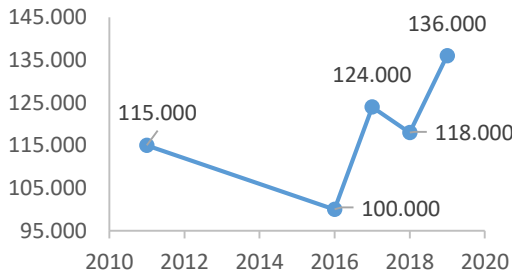
NCO EURES-Deutschland
Weitere Informationen:
<http://ec.europa.eu/eures>
www.eures-deutschland.de

Bevölkerung, Wanderung

Erwerbsbevölkerung



Anzahl Rückkehrer:innen



Potenzial

- Anerkennungsquote in Deutschland: **88 %**
- Rumänische Lebensläufe im EURES-Portal: **1.276**
- Studierende in Deutschland: **4.057**

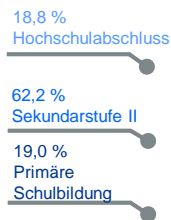
Arbeitsmarkt

Überschüsse und Bedarfe

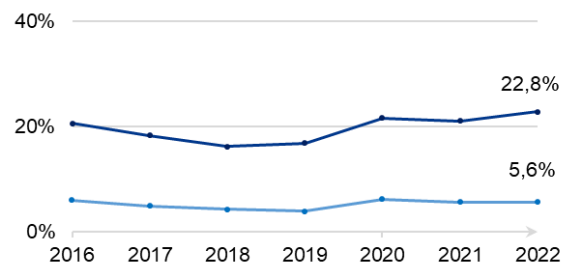
- Mechaniker* innen
- Hochbauarbeiter*innen
- Grundschullehrer*innen
- Sekundarschullehrer*innen
- Pflegehelfer*innen

- Gesundheits- und Krankenpflege
- Fachärzt:innen
- ICT
- Baufachkräfte
- Tischler:in

Qualifikationsniveau

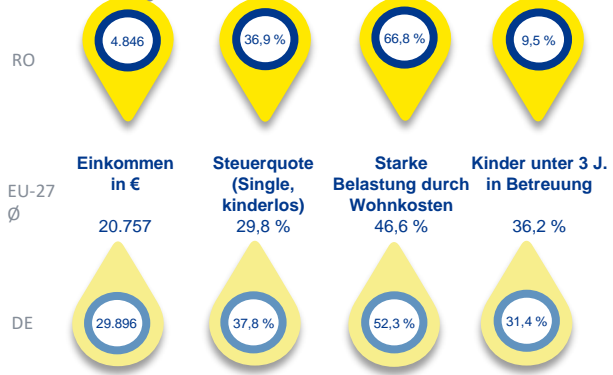


Arbeitslosigkeit Jugendarbeitslosigkeit

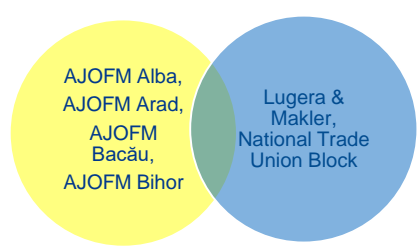


Push- und Pull-Faktoren, EURES-Netzwerk

Vergleich zum EU-Durchschnitt



Mitglieder & Partner



Social Media (EURES)

- Instagram: ---
- Facebook: 6.700 Nutzer:innen
- YouTube: ---
- LinkedIn: 400 Nutzer:innen

39 EURES-Berater:innen

